

# Решение Контура для интеграции с АИС «Налог-3»

Контур Налоговый мониторинг

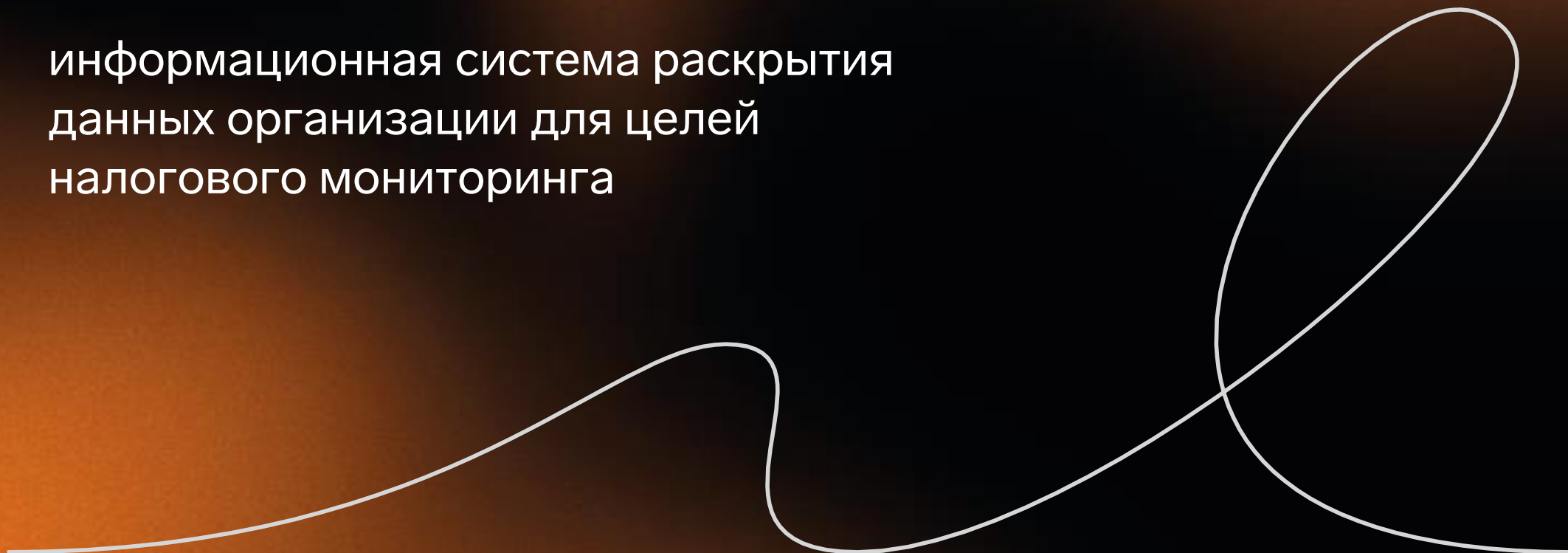


Иван Бобров

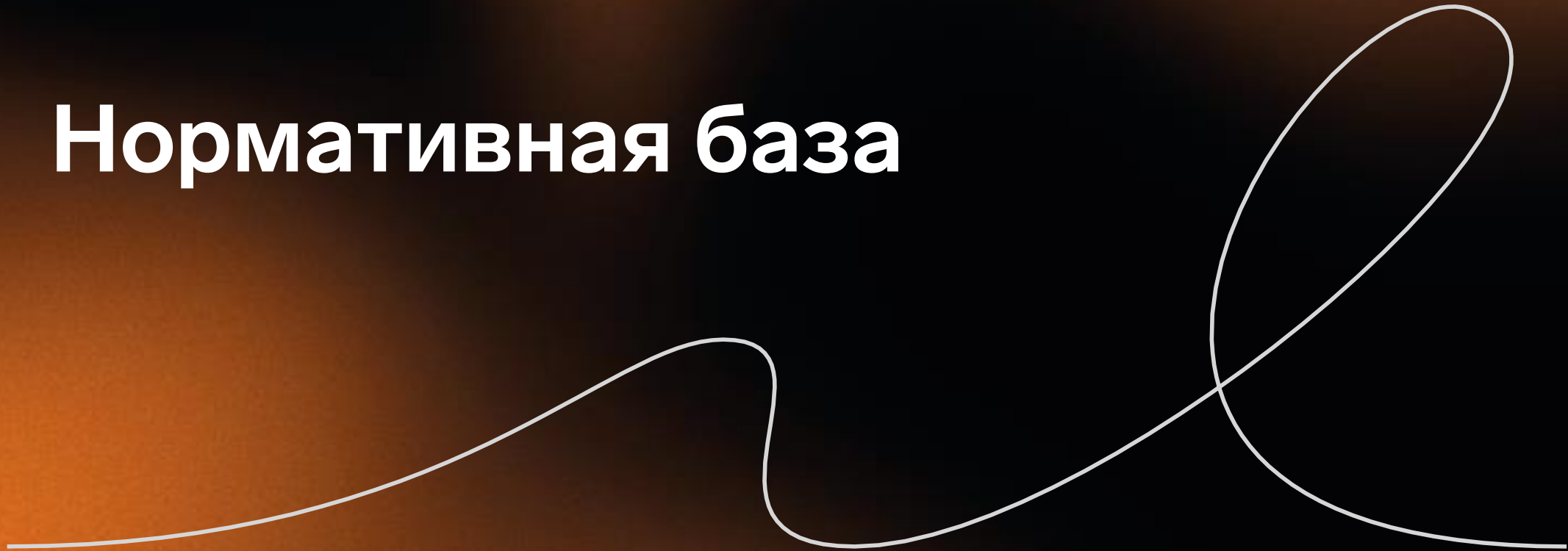
Менеджер проектов по внедрению и развитию продукта

# Контур.Налоговый мониторинг —

информационная система раскрытия  
данных организации для целей  
налогового мониторинга



# Нормативная база



# Документация

## Документы на сайте ФНС

(Деятельность / Контрольная работа / Налоговый мониторинг)

- Приказ ФНС РФ от 13.03.2023 N° ЕД-7-23/163@  
«Об утверждении Порядка получения доступа налоговых органов к информационным системам организации»
- Проект приказа ФНС России об утверждении порядка направления требования о представлении документов (информации) и их направления в ответ через информационные системы организации, к которым предоставлен доступ налоговому органу (regulation.gov.ru, ID проекта 137652)



Периодом, за который проводится налоговый мониторинг, является календарный год (п. 4 ст. 105 26 НК РФ).

Срок проведения одного налогового периода, 1 год 9 месяцев (п. 5 ст. 105 26 НК РФ).

## РАСШИРЕННОЕ ИНФОРМАЦИОННОЕ ВЗАИМОДЕЙСТВИЕ

Налоговый мониторинг - это способ расширенного информационного взаимодействия, при котором организация предоставляет в налоговые органы в установленное время к данным бухгалтерского учета и отчетности информацию о деятельности организации, позволяющую налоговым органам осуществлять контроль за соблюдением законодательства о налогах и сборах, а также за исполнением налогоплательщиками обязанностей и прав, установленных законодательством.

- [Приказ ФНС России от 13.03.2023 № ЕД-7-23/163@ «Об утверждении Порядка получения доступа налоговых органов к информационным системам организации»;](#)
- [Перечень средств криптографической защиты канала связи;](#)
- [Информация о технологии взаимодействия через информационную систему организации;](#)
- [Справочник видов документов СПВДОК.](#)

# Регламент взаимодействия через информационную систему


## Содержание документа

- Сценарии электронного взаимодействия
- Описание архитектуры взаимодействия
- Описание видов взаимодействия
- Требования по безопасности информации
- Требования доступности информационной системы

# Текущие интеграционные сценарии

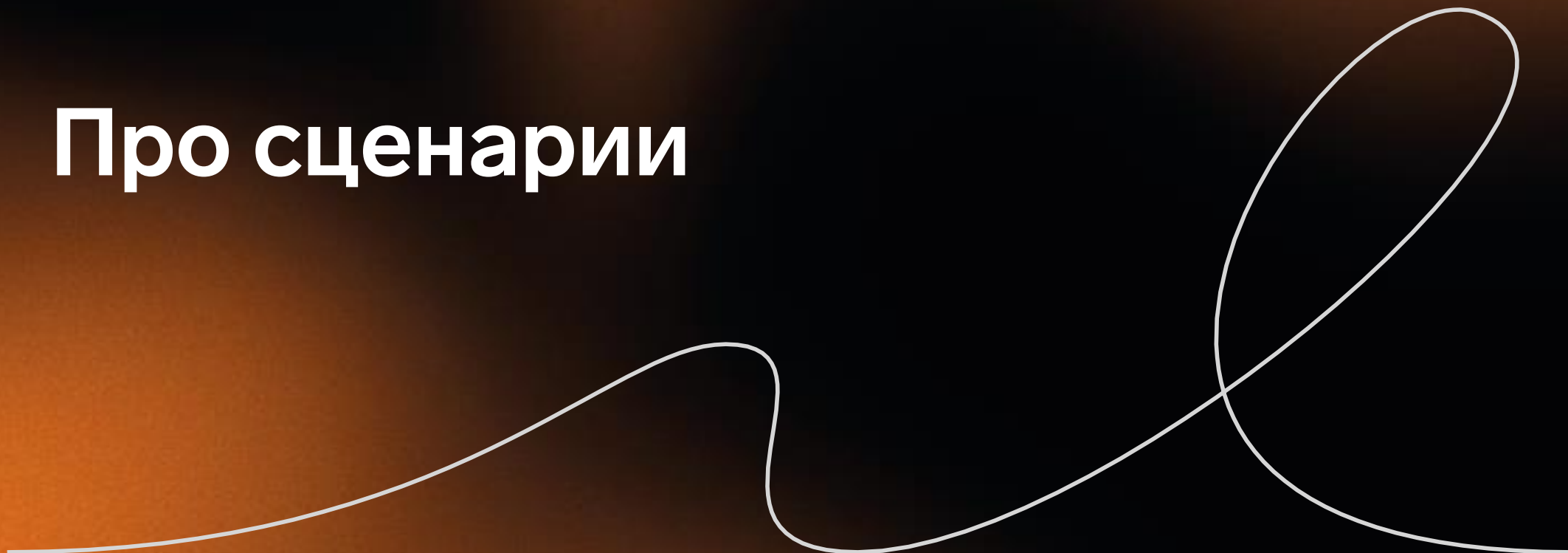
№	Сценарий	Автоматизация	Инициатор
1	Доступность ИС налогоплательщика	✓	НО
2	Планируемая недоступность ИС налогоплательщика	✓	НП
3	Файловый обмен	✗	НО, НП
4	Предоставление реестра документов	✓	НО
5	Просмотр документа	✓	НО
6	Доразмещение документа	✗	НО
7	Отчет о работе налогоплательщика с запросной системой	✓	НО
8	(не планируется к использованию с 1 января 2024)		
9	Получение сводного протокола операций	✓	НО

# Реализация отказоустойчивого взаимодействия

- Доступность 99% в режиме 18x5
  - Доступность 73% в оставшиеся 78 часов недели
  - Запланированные периоды недоступности ИС НП указывается в РИВ
  - Суммарное время недоступности не должно превышать 72 часов за каждый календарный месяц
- 
- A decorative abstract line drawing in the bottom right corner, consisting of several overlapping, flowing, and looping grey lines that create a sense of movement and depth.



**Про сценарии**



# Доступность системы

## Сценарий 1 Доступность системы

- Налоговый орган является инициатором отправки запроса для определения состояния (доступности) ИС НП
- Определение состояния (доступности) информационной системы налогоплательщика
- В ответ налогоплательщик направляет перечень реализованных сценариев

## Сценарий 2 Планируемая недоступность системы

- Налогоплательщик является инициатором отправки запроса
- Информирование о доступности (планируемой недоступности) информационной системы налогоплательщика

## Сценарий 3 Файловый обмен

Назначение:

Юридически значимый обмен  
с использованием УКЭП

Требования:

- Документ может быть представлен в виде xml-файла или в виде скан-образа
- Допустимые форматы вложений для документов, представленных в виде скан-образа: xls, xlsx, doc, docx, pdf, jpg, jpeg, tif, tiff

# Первичные учетные документы

## Сценарий 4 Реестр документов

- Запрос документов по ИНН и КПП контрагента (или по регистрационному номеру контрагента в стране регистрации и коду страны по ОКСМ), по которому необходимо представить список ПУД
- В состав ответа включается перечень документов, включая признак наличия электронного образа ПУД и реквизиты договора, на основании которого составлен ПУД

## Сценарий 5 Просмотр документа

Используется для получения документов в следующих форматах:

- ms-excel
- ms-word
- pdf
- rtf
- jpeg
- tiff
- xml
- oxml-word
- oxml-spreadsheet

## Сценарий 6 Доразмещение документа

## Сценарий 7

### Отчет о работе с запросной системой

#### Назначение:

Получение отчета о работе пользователей с запросной системой в системе налогоплательщика

#### Сценарий использования:

- Налоговый орган присылает даты начала и окончания периодов, за которые необходимо получить отчет по фактической дате исполнения запроса
- В ответ включают все записи, у которых фактическая дата исполнения запроса попадает в запрашиваемый период и записи в статусе "запрос не исполнен". Запрос считается не исполненным, когда плановая дата представления ответа попадает в запрашиваемый интервал, а фактическая дата исполнения ответа не заполнена
- Дополнительно необходимо передать список представленных документов

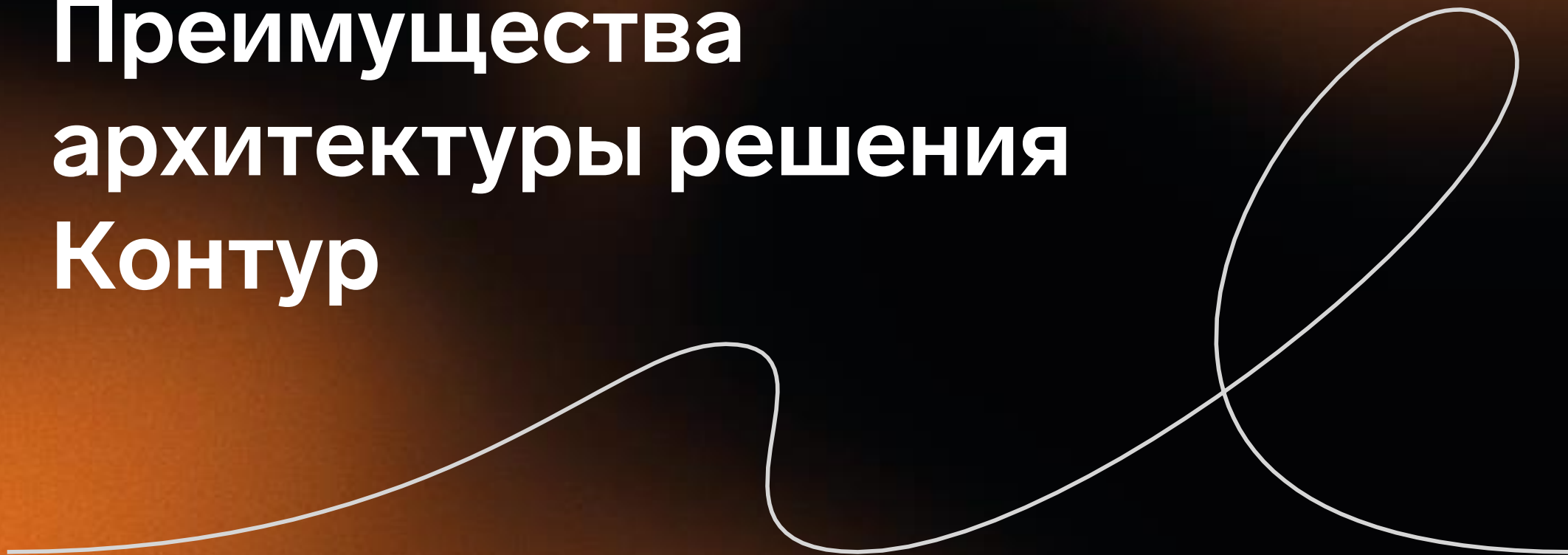
## Сценарий 9

### Сводный протокол операций

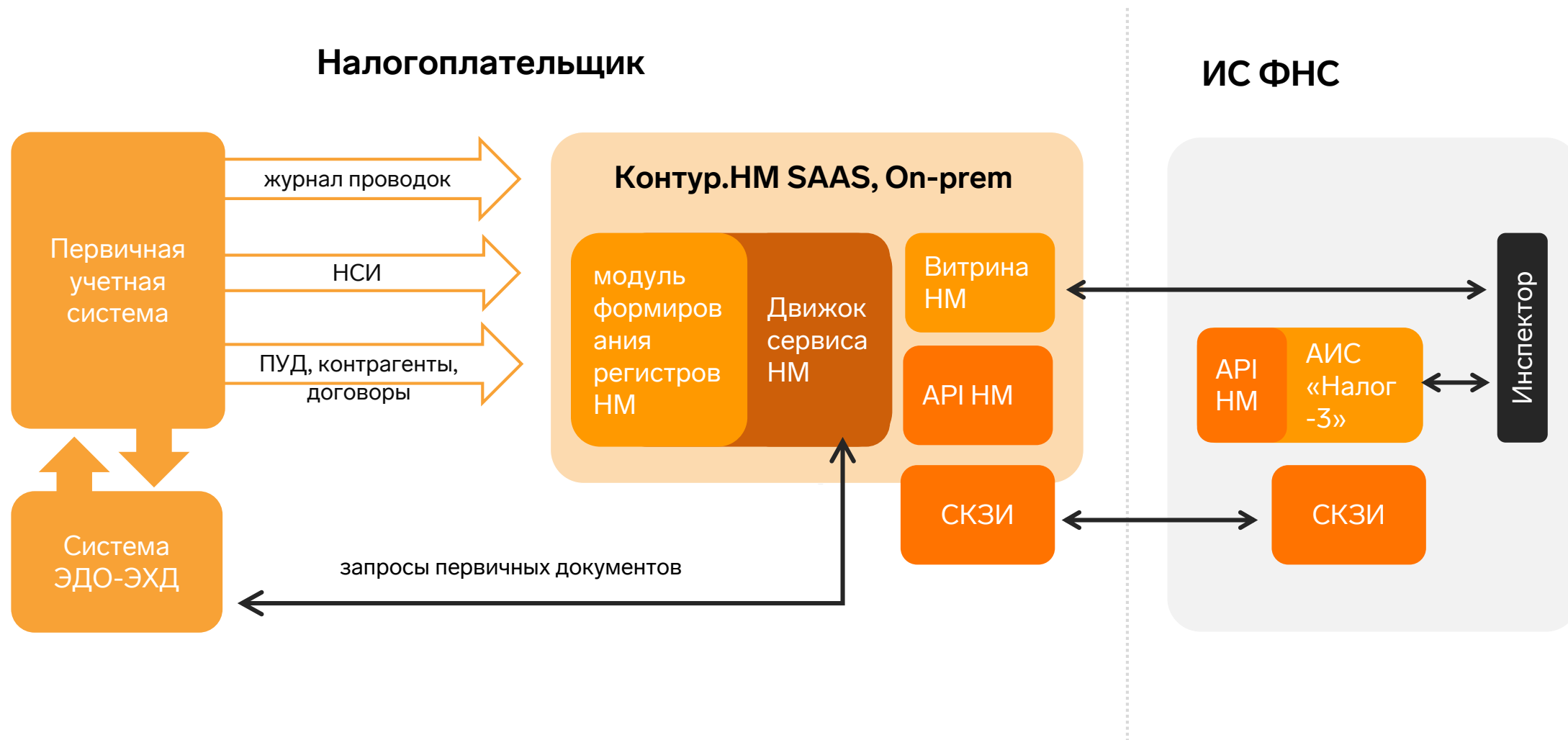
Содержание ответа:

- Общее количество операций
- Доля операций с наличием первичных учетных документов в информационной системе налогоплательщика (%)

# Преимущества архитектуры решения Контур



# Техническая архитектура решения





# Подготовка компании к интеграции

1

Мэппинг документов  
организации по  
справочнику ФНС  
SPVDOC

2

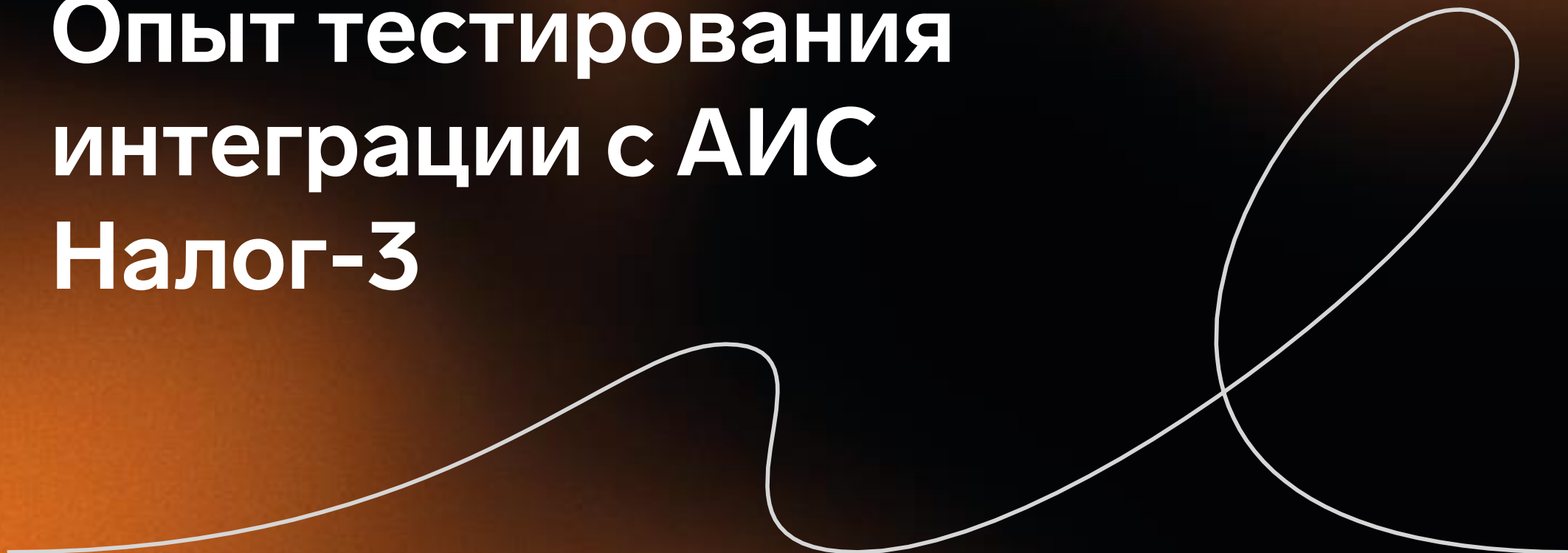
Процент покрытия  
операций ссылками на  
документы: как можно  
выше

3

Архив документов:

- Доступен для запросов со стороны витрины данных НМ
- Высокая скорость ответов на запросы

# Опыт тестирования интеграции с АИС Налог-3



# Участие в рабочей группе по тестированию интеграции

## Налогоплательщик

Заявка на участие в рабочей группе

Регистрация в рабочей группе на сайте НМ.РФ

Тестовый стенд витрины и настройка соединения

Заявка на тестирование

## ФНС

- Письмо о включении в рабочую группу;
- Инструкция о подаче заявки для подключения к рабочей группе

## ГНИВЦ

Вебинар

Тестирование и оформление протокола



# Текущий практический опыт участия в рабочих группах

Рабочая группа

Статус на 16.05.2023

№3

Настроено соединение, пройдены тестовые сценарии:  
1-7, 9

№4

Настроено соединение пройдены тестовые сценарии:  
1,2, 4-7, 9

№6

Поданы заявки

№7


Подготовка заявок

№8

Подготовка заявок

**Мы готовы делиться  
накопленным опытом  
интеграции с АИС  
«Налог-3» и помогать  
клиентам проходить  
этот этап легко**

Подходите на стенд в перерыве, оставляйте заявки  
на консультацию по ссылке



# Спасибо за внимание

## Вопросы?

Иван Бобров

Менеджер проектов по внедрению  
и развитию продукта

Контур Налоговый мониторинг

